



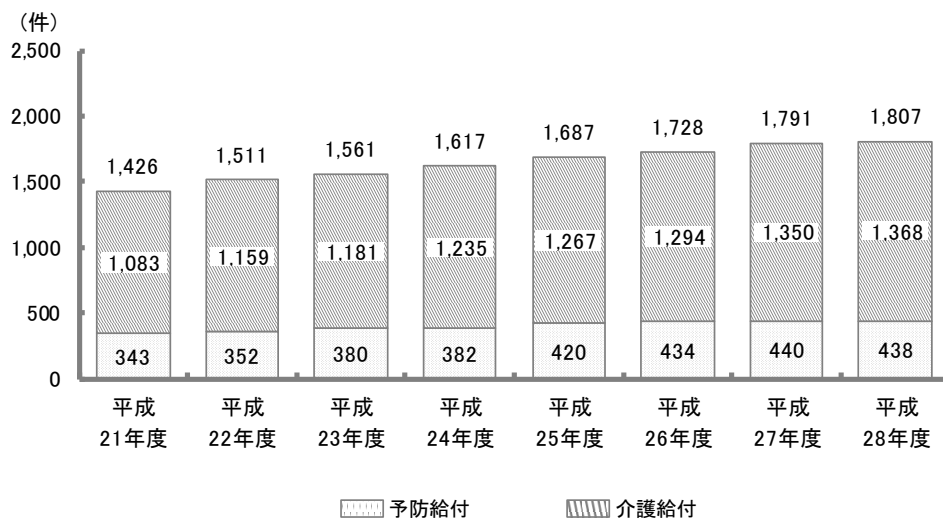
鈴鹿亀山地区における 介護サービスごとの利用推移

1 サービスごとの利用推移

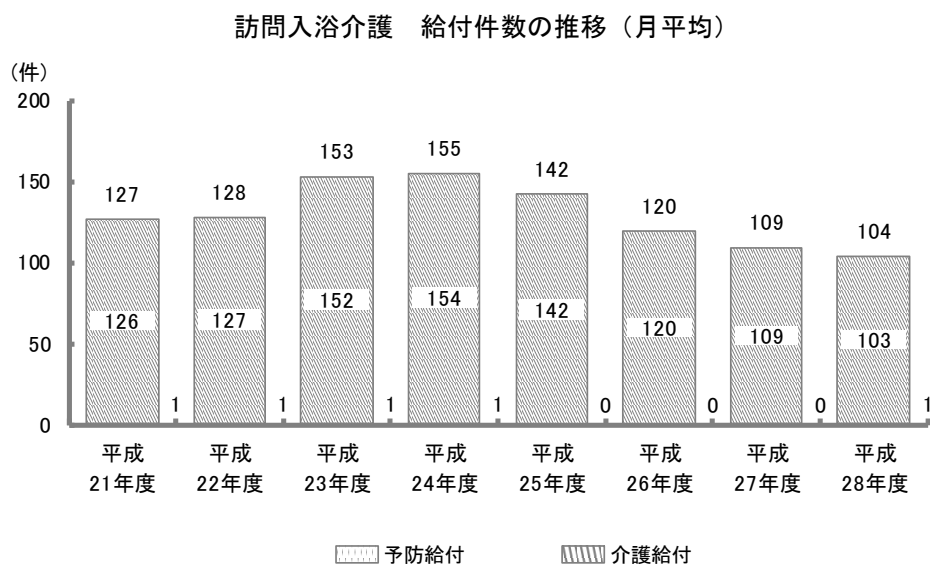
(1) 訪問系サービス

訪問介護の利用件数は、平成 21 年度から平成 28 年度にかけて増加しており、平成 28 年度では 1,807 件となっています。予防給付、介護給付ともに増加傾向となっています。

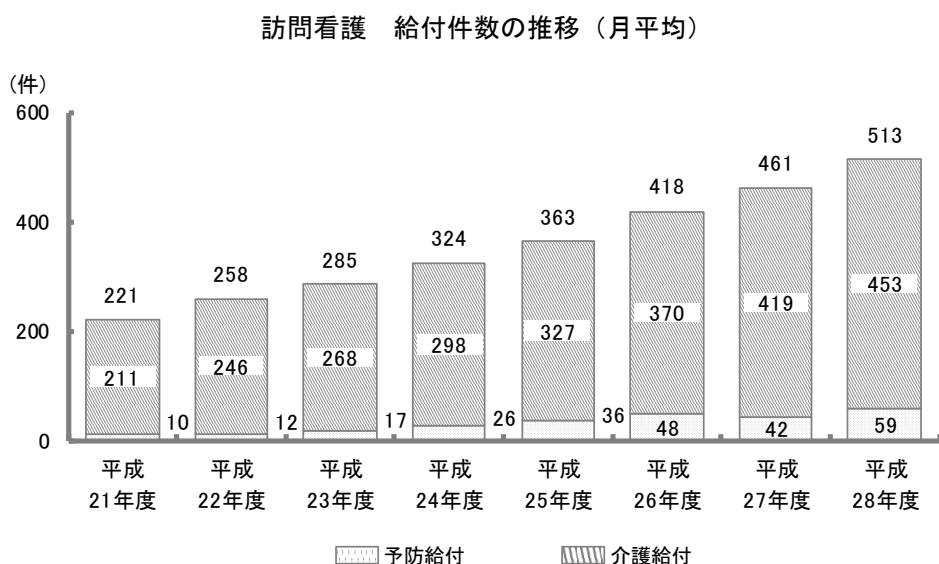
訪問介護 給付件数の推移（月平均）



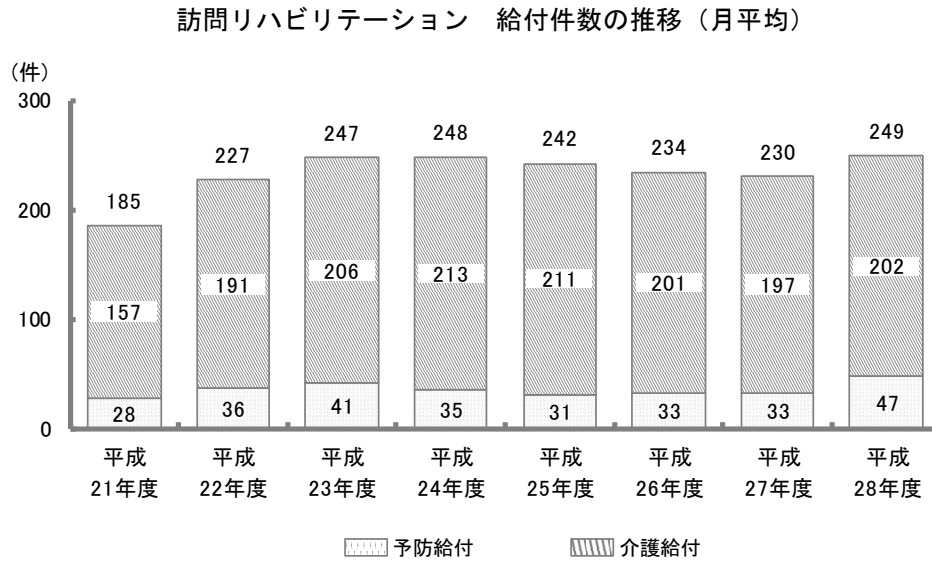
訪問入浴介護の利用件数は、平成 24 年度から平成 28 年度にかけて減少しており、平成 28 年度では 104 件となっています。



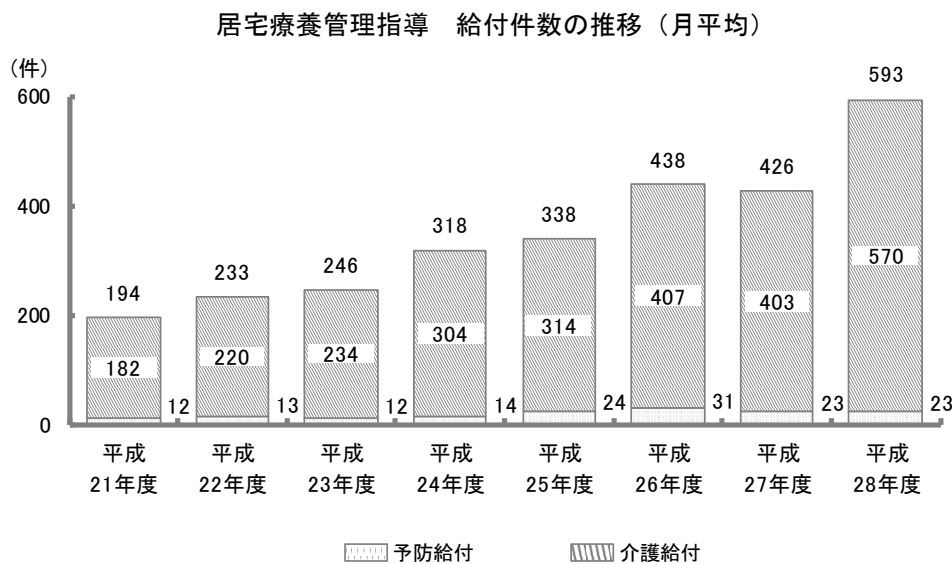
訪問看護の利用件数は、平成 21 年度から平成 28 年度にかけて増加しており、平成 28 年度では 513 件となっています。予防給付、介護給付ともに増加傾向となっています。



訪問リハビリテーションの利用件数は、平成23年度から平成27年度にかけて減少し、平成28年度で増加しており、249件となっています。



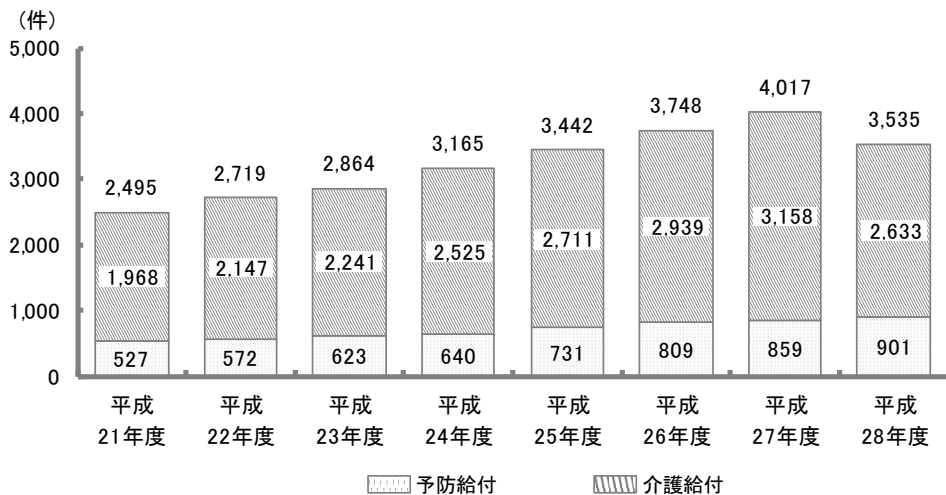
居宅療養管理指導の利用件数は、平成21年度以降増加傾向にあり、平成28年度では593件と平成27年度に比べ、167件増加しています。



(2) 通所系サービス

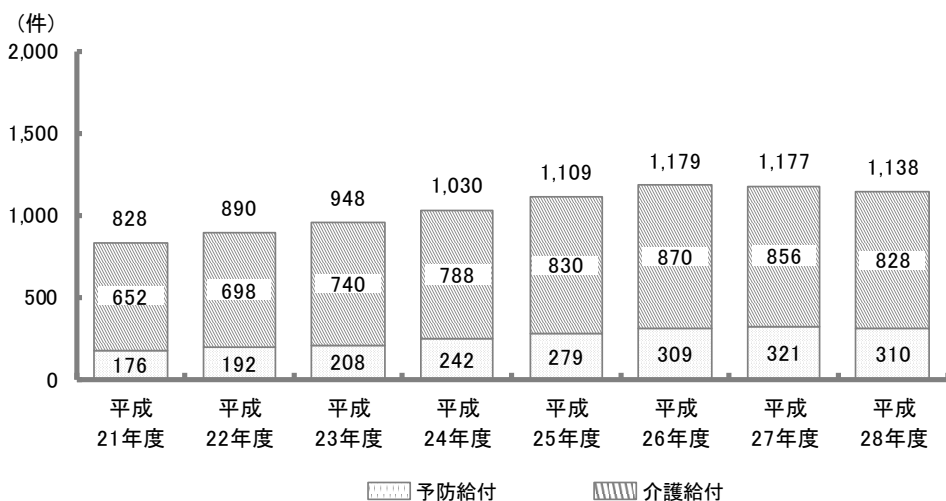
通所介護の利用件数は、平成21年度から平成27年度にかけて増加しています。また、平成28年度では3,535件となっており、平成27年度に比べ、予防給付が42件増加し、介護給付が525件減少しています。

通所介護 給付件数の推移（月平均）



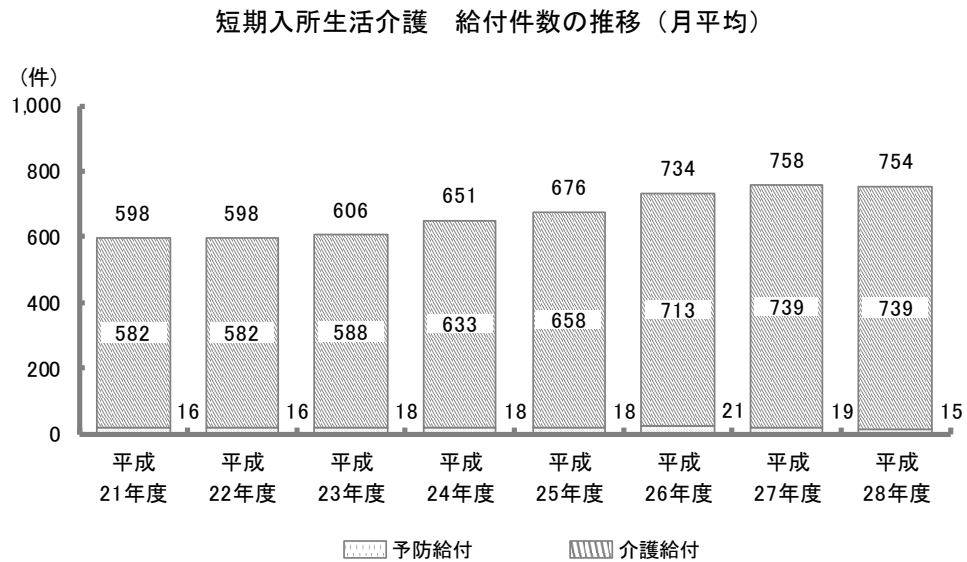
通所リハビリテーションの利用件数は、平成21年度から平成26年度にかけて増加し、平成27年度では横ばいで推移しています。平成28年度では1,138件となっており、平成27年度に比べ、わずかに減少しています。

通所リハビリテーション 給付件数の推移（月平均）

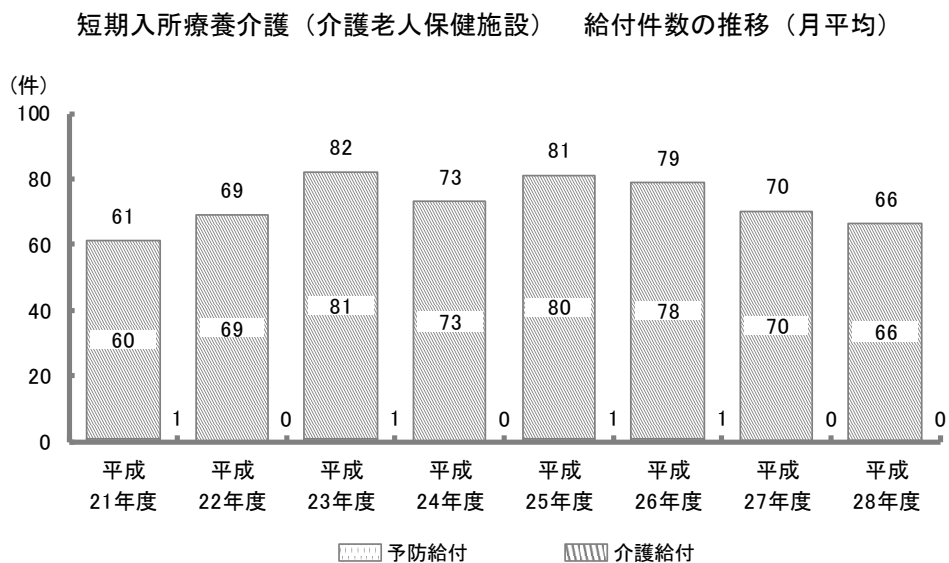


(3) 短期入所サービス . . .

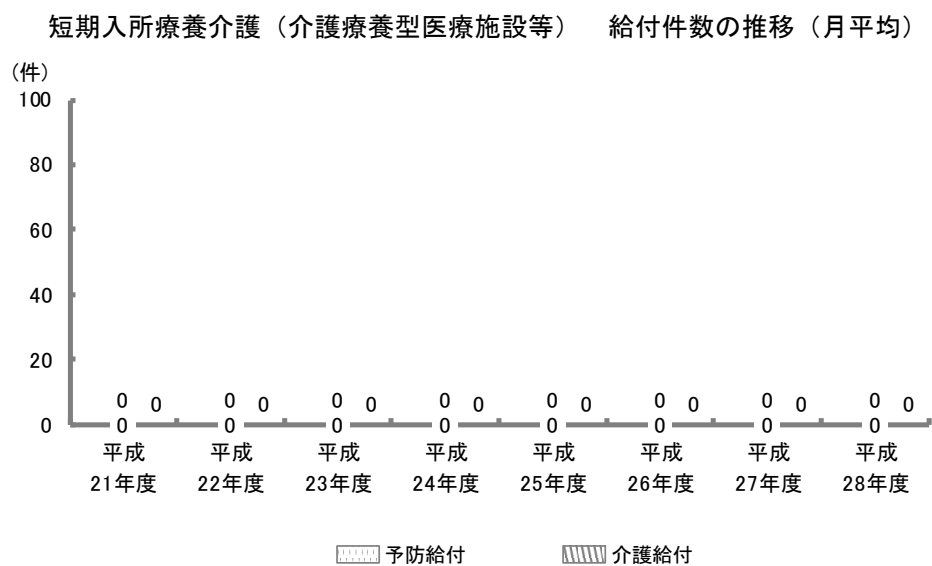
短期入所生活介護の利用件数は、平成 21 年度以降増加傾向にあり、平成 28 年度では 754 件となっています。



短期入所療養介護(介護老人保健施設)の利用件数は、平成 25 年度以降減少しており、平成 28 年度では 66 件となっています。

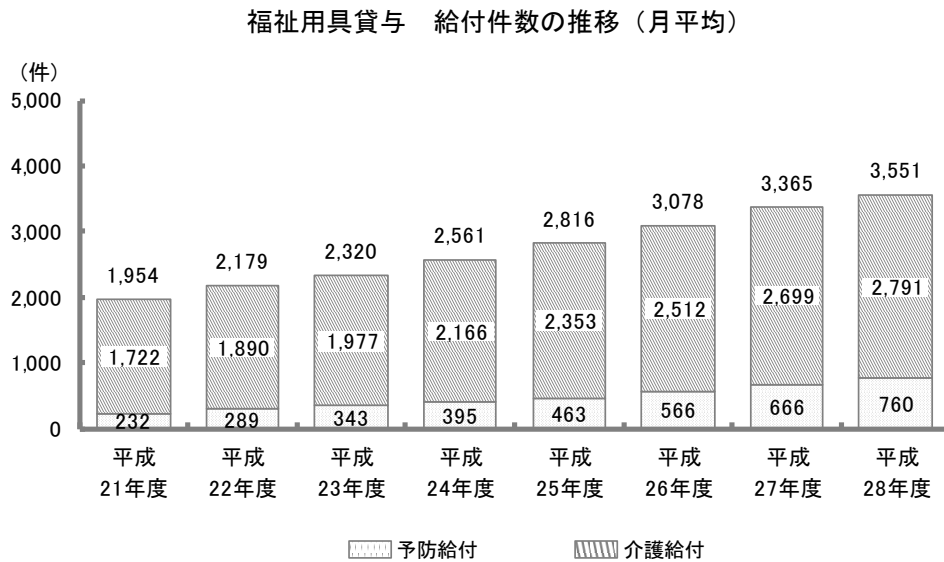


短期入所療養介護（介護療養型医療施設等）の利用件数は、平成 21 年度以降では月平均が 0 件となっています。

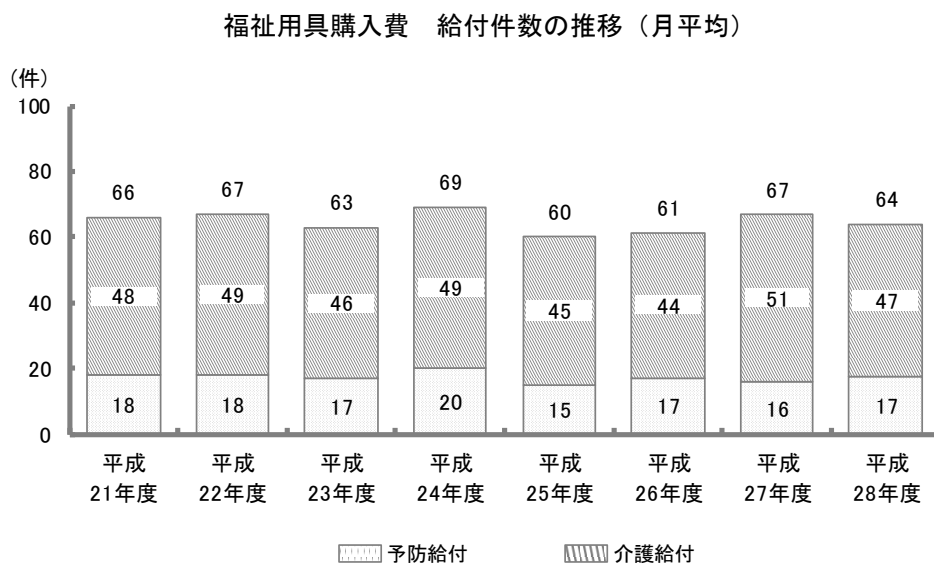


(4) その他の居宅サービス . . .

福祉用具貸与の利用件数は、平成 21 年度から平成 28 年度にかけて増加しており、平成 28 年度では 3,551 件となっています。

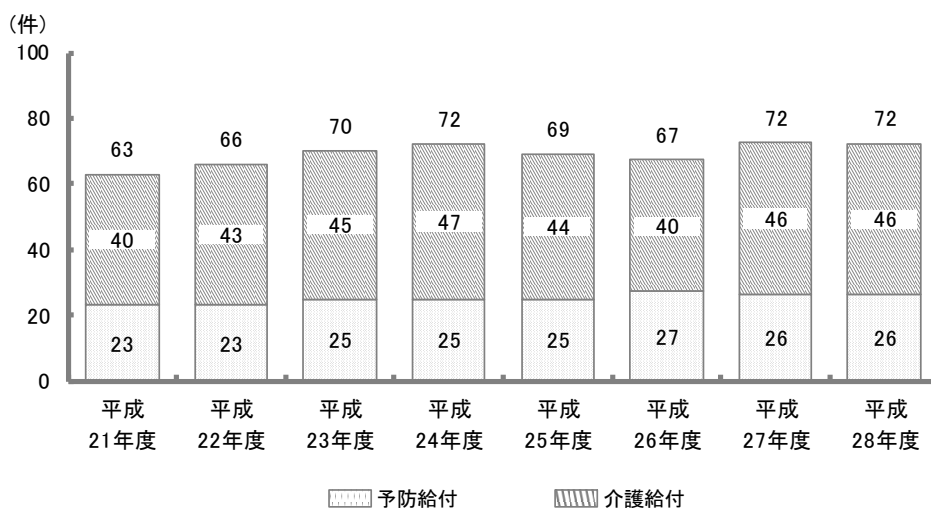


福祉用具購入費の利用件数は、平成 21 年度から平成 28 年度にかけて増減を繰り返しており、平成 28 年度では 64 件となっています。



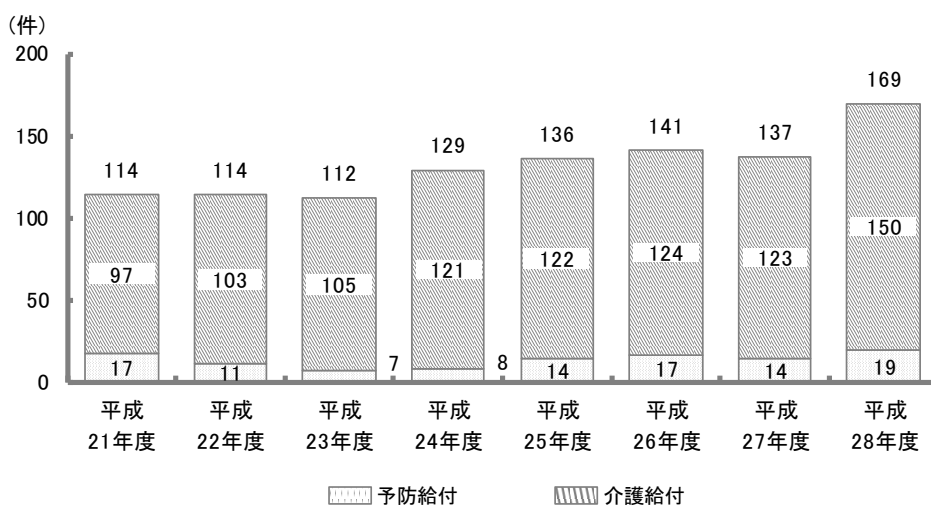
住宅改修費の利用件数は、平成 21 年度から平成 28 年度にかけて増減を繰り返しており、平成 28 年度では 72 件となっています。

住宅改修費 給付件数の推移（月平均）



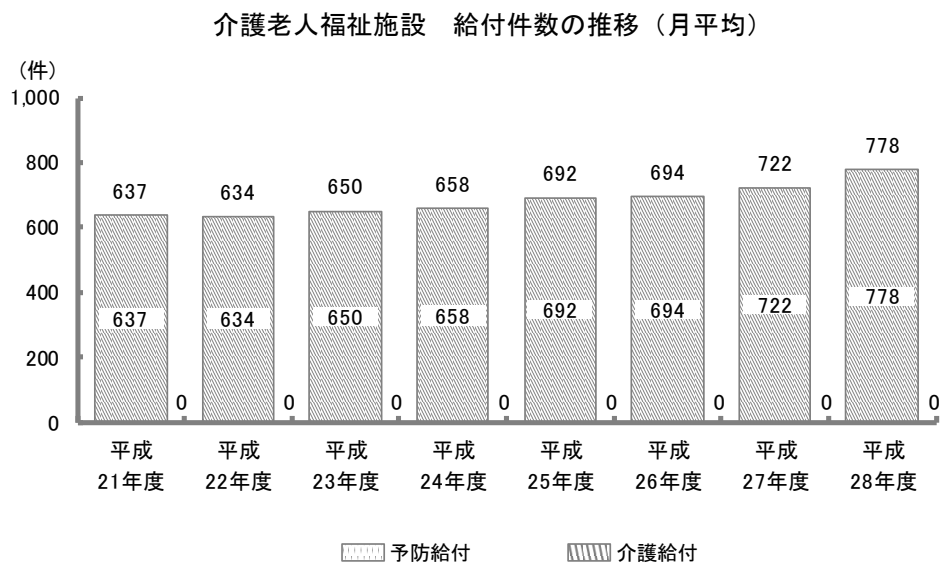
特定施設入居者生活介護の利用件数は、増加傾向となっており、平成 28 年度では 169 件となっています。

特定施設入居者生活介護 給付件数の推移（月平均）

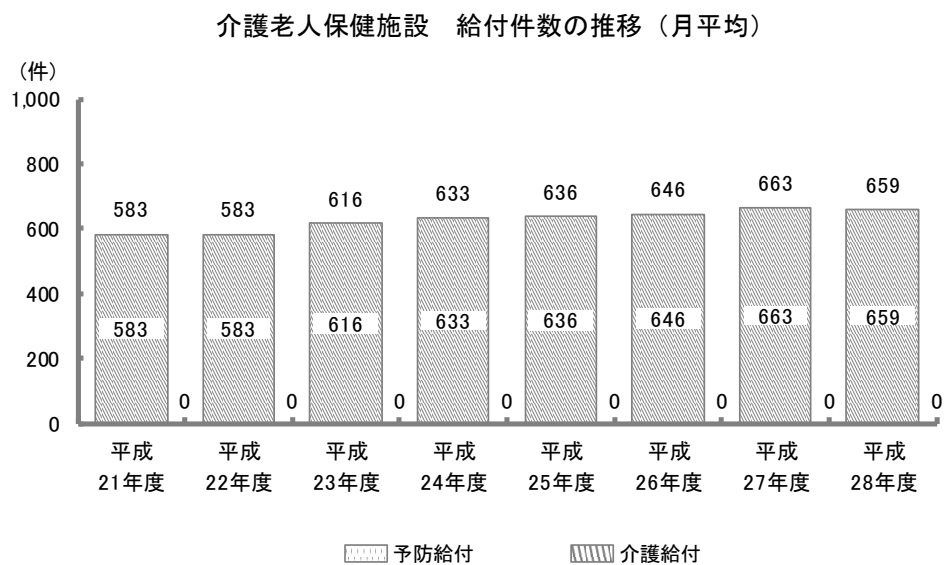


(5) 施設サービス

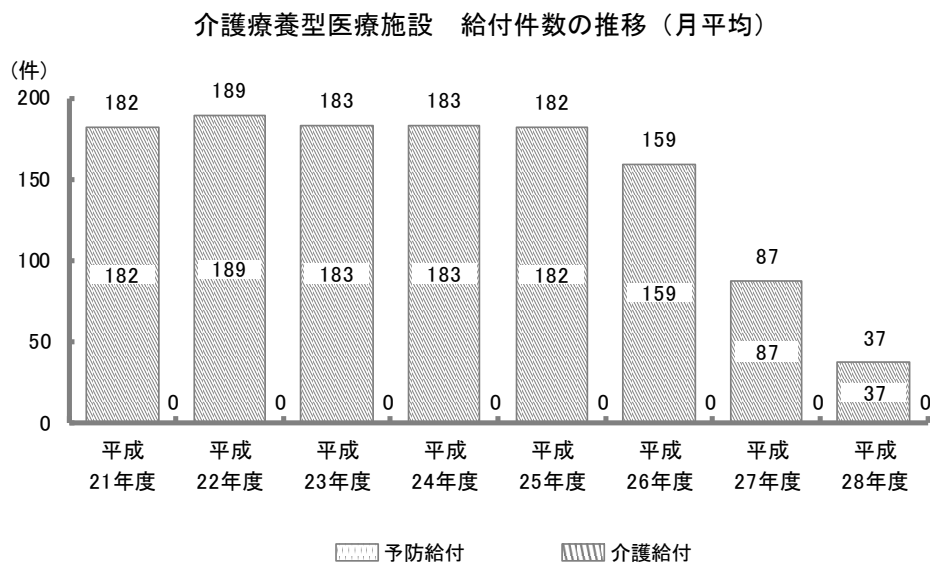
介護老人福祉施設の利用件数は、平成 22 年度以降増加しており、平成 28 年度では 778 件となっています。



介護老人保健施設の利用件数は、平成 21 年度以降ゆるやかに増加しており、平成 28 年度では 659 件となっています。

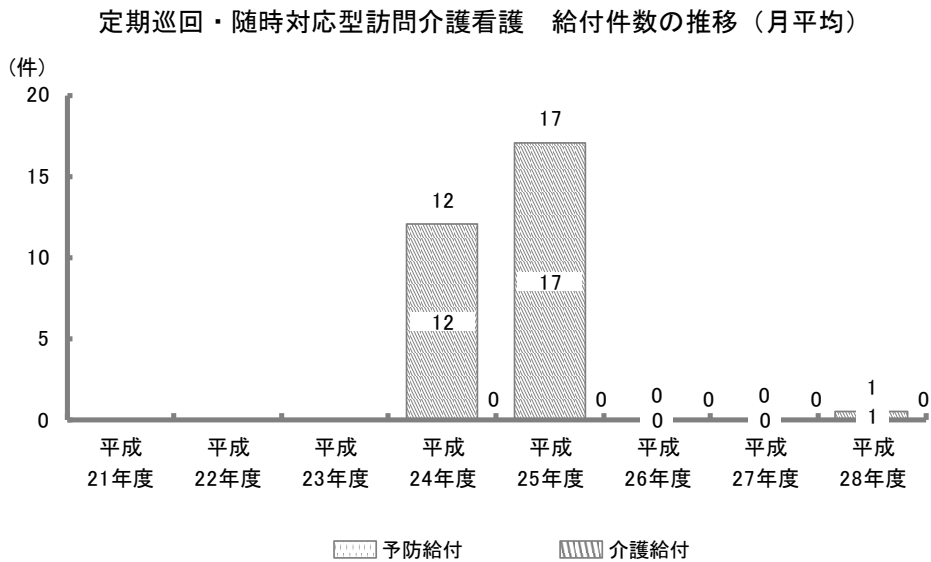


介護療養型医療施設の利用件数は、平成 25 年度以降減少しており、平成 28 年度では 37 件と、平成 27 年度に比べ 50 件減少しています。

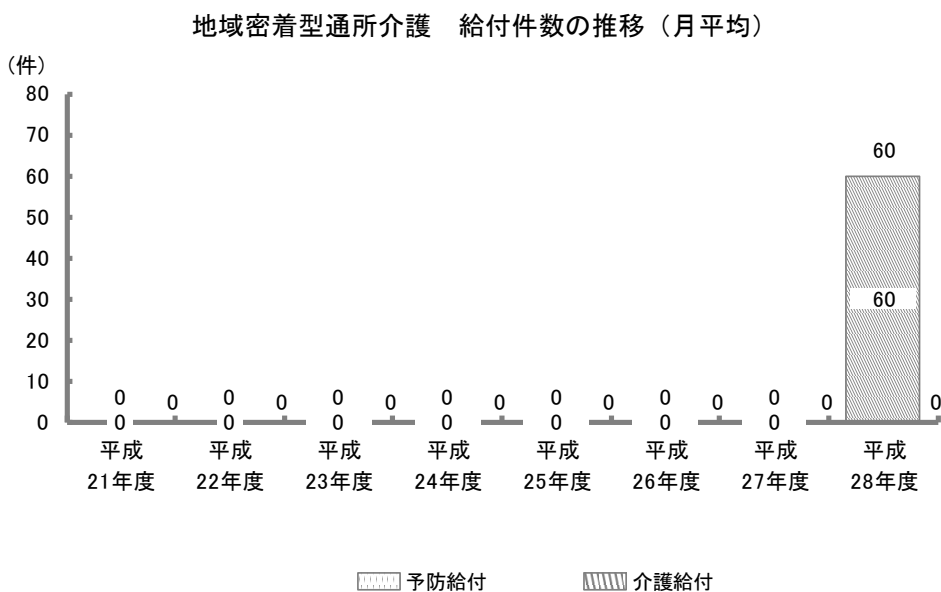


(6) 地域密着型サービス . . .

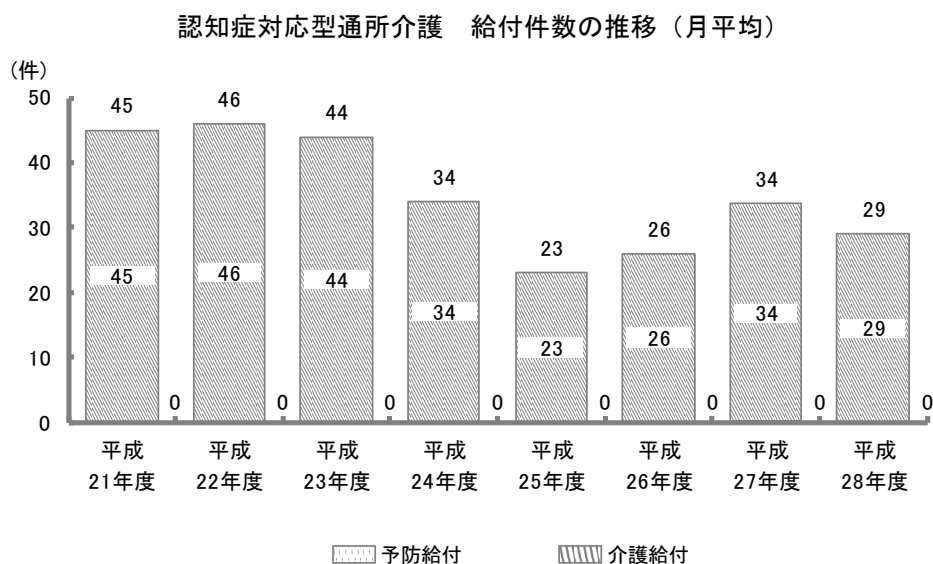
定期巡回・随時対応型訪問介護看護の利用件数は、平成24年度で12件、平成25年度で17件となっています。平成28年度では1件となっています。



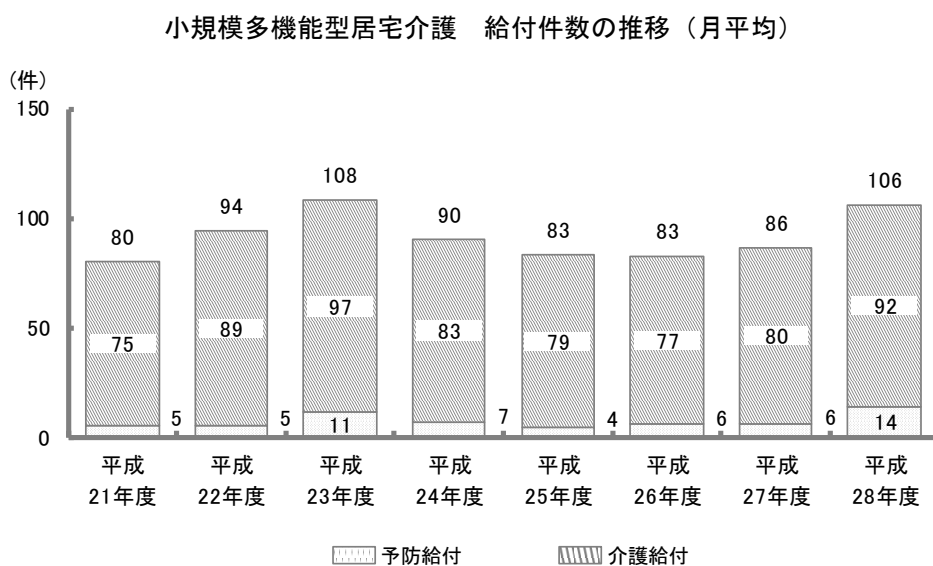
地域密着型通所介護の利用件数は、平成28年度で60件となっています。



認知症対応型通所介護の利用件数は、平成 22 年度から平成 25 年度にかけて減少しており、その後増加傾向にあります。平成 28 年度では、29 件となっています。

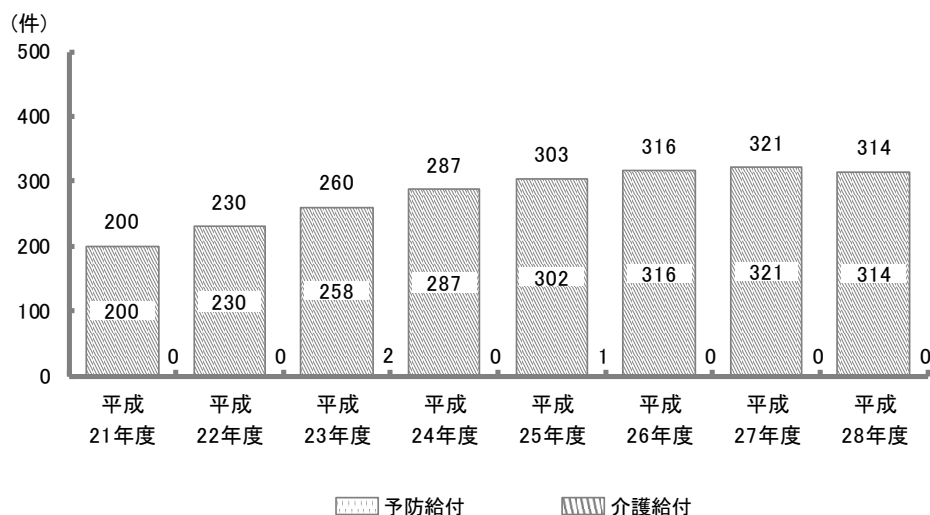


小規模多機能型居宅介護の利用件数は、平成 21 年度から平成 23 年度にかけて増加しており、その後平成 25 年度にかけて減少しています。また、平成 25 年度以降は増加しており、平成 28 年度では、106 件となっています。



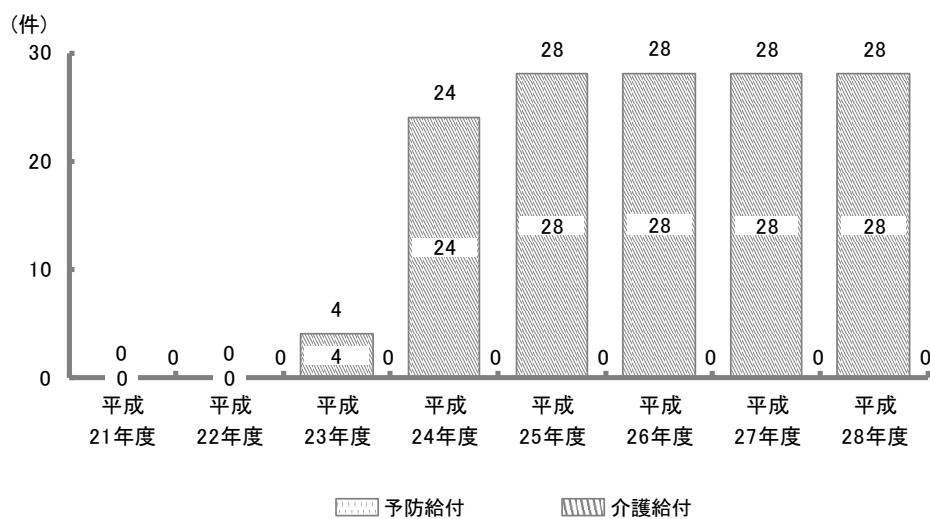
認知症対応型共同生活介護の利用件数は、平成 21 年度以降増加傾向にあり、平成 28 年度では、314 件となっています。増加率は年々ゆるやかになっており、平成 28 年度ではわずかに減少しています。

認知症対応型共同生活介護 給付件数の推移（月平均）



地域密着型特定施設入居者生活介護の利用件数は、平成 25 年度以降横ばいで推移しており、平成 28 年度では 28 件となっています。

地域密着型特定施設入居者生活介護 給付件数の推移（月平均）



地域密着型介護老人福祉施設入居者生活介護の利用件数は、平成 24 年度以降横ばいで推移しており、平成 28 年度では 58 件となっています。

